

Richtlinie													Baubetriebsplanung, Betra und La												
Bahnbetrieb													406.1103V03												
Betrieb und Bau koordinieren													Anmeldung zur Integrierten Bündelung, zum Baukapazitätsmanagement und Baubetriebsmanagement												
Gleissperrungen -- Logistikgleise -- Ausschaltung Oberleitung -- Langsamfahrstellen -- Änderungen / Abmeldungen													Hinweis zum Einfügen neuer Zeilen												
Anmeldung einer Baumaßnahme zur Integrierten Bündelung, zum Baukapazitätsmanagement und Baubetriebsmanagement																									
Ifd. Nr.	Änderung [ja]	Infrastrukturmaßnahme aus IB / BK		Baubedingte Infrastruktureinschränkungen, Art und Umfang der Arbeiten										Vorschlag zur Betriebsweise		Geschwindigkeits- und Lichtraum-beschränkungen		Bemerkungen							
		MN aus: SKM MKM KM-2 KM-1 KKM	Maßnahmenart BBPL (A/B) Bündel-ID	VzG-Str. Nr.	Gleissperr OI aus La	von / in Betriebsstelle	von Sig W km Lf2 Spitze Grz	bis Betriebsstelle	bis Sig W km Lf2 Spitze Grz	Art und Umfang der Arbeiten Oberleitungsarbeiten Angaben zur La	erford. Zeit Dauer [Std.]	vorgesehener Beginn		vorgesehenes Ende		Sperrung / Wirkung			OI aus [SG / fr. Strecke]	GWB / GWB v, Ggl Zs 8, Ggl Befehl, FZmst / FZmst X, Tsp, Strsp, Bstg, HV-Fühhrg., aufgeh. Signalabh., Dienstruhe	Vzul / VLa	Bau-LÜ mit Einschränkung des Lichtraums im Betriebsgleis (Großmaschine) (ja / nein, Art)			
												Datum	Zeit	Datum	Zeit	durchgehend schichtweise in Zugpausen	Wochentag(e)								
													So. 14.12.25	0:00	Sa. 12.12.26	23:59									
													Im PzE mit 636h Sp d Hg angemeldet siehe Auszug unten.												
1	858442	MKM		1210	Gleissperr	Bf Itzehoe	Sig 66ZS3	Gleis 3	Sig 66FF	Einbau 2 Bautrenner + Trennerbrücken L703 und L713	2x 5 Std.	Mo. 07.12.26	0:00	Di. 08.12.26	5:00	schichtweise		SG 3					Änderung der Ebsü: SG 3 in SG 3, SG 703 und SG 7403		
2	858595	MKM		1210	Gleissperr	Bf Itzehoe	Sig 66ZS4	Gleis 4	Sig 66F	Einbau 2 Bautrenner + Trennerbrücken L704 und L714	2x 5 Std.	Mi. 09.12.26	0:00	Do. 10.12.26	5:00	schichtweise		SG 4					Änderung der Ebsü: SG 4 in SG 4, SG 704 und SG 7404		
3	858674	MKM		1210	Gleissperr	Bf Itzehoe	Sig 66P5	Gleis 5	Sig 66R5	Einbau 2 Bautrenner + Trennerbrücken L718 und L7418	2x 5 Std.	Fr. 11.12.26	0:00	Sa. 12.12.26	5:00	schichtweise							Änderung der Ebsü: SG 18 in SG 18, SG 718		
	858690	MKM		1210	OL aus	Bf Itzehoe		Gleis 5		Ausschaltung der Oberleitung	2x 5 Std.	Fr. 11.12.26	0:00	Sa. 12.12.26	5:00	schichtweise		SG 18							
													So. 13.12.26	0:00	Sa. 11.12.27	23:59									
																							zur Info		
4	1739044 1739045 1741186	KM-2		1210	Gleissperr	Bf Itzehoe	Sig 66P4 Sig 66P5	Gleis 4 Gleis 5	Sig 66N4 Sig 66R5	Stellen Mast I5 , I6, Montage und Anschluss Schalter 718,7418 Ausbau Trennerbrücken L718, L7418	2x 8h	Mo. 04.01.27	21:20	Mi. 06.01.27	4:50			SG 4, SG 704, SG 714,SG18, SG 718					nicht Verfügbarkeit der Bahnsteigkante		
5	1535162 1536606 1739841	KM-2		1210	Gleissperr	Bf Itzehoe	Sig 66P4 Sig 66P5	Gleis 4 Gleis 5	Sig 66N4 Sig 66R5	Stellen Mast I1 , I3, Montage und Anschluss Schalter 704,714 Ausbau Trennerbrücken L704, L714	2x 8h	Mi. 06.01.27	21:20	Fr. 08.01.27	4:50			SG 4, SG 704, SG 714, SG 718					nicht Verfügbarkeit der Bahnsteigkante		

Richtlinie													Baubetriebsplanung, Betra und La												
Bahnbetrieb													406.1103V03												
Betrieb und Bau koordinieren													Anmeldung zur Integrierten Bündelung, zum Baukapazitätsmanagement und Baubetriebsmanagement												
Gleissperrungen -- Logistikgleise -- Ausschaltung Oberleitung -- Langsamfahrstellen -- Änderungen / Abmeldungen																					Hinweis zum Einfügen neuer Zeilen				
Anmeldung einer Baumaßnahme zur Integrierten Bündelung, zum Baukapazitätsmanagement und Baubetriebsmanagement																									
Ifd. Nr.	Änderung [ja]	Infrastrukturmaßnahme aus IB / BK		Baubedingte Infrastruktureinschränkungen, Art und Umfang der Arbeiten														Vorschlag zur Betriebsweise		Geschwindigkeits- und Lichtraum-beschränkungen		Bemerkungen			
		MN aus: SKM MKM KM-2 KM-1 KKM	Maßnahmenart BBPL (A/B) Bündel-ID	VzG-Str. Nr.	Gleissperr OI aus La	von / in Betriebsstelle	von	bis	Art und Umfang der Arbeiten Oberleitungsarbeiten Angaben zur La	erford. Zeit Dauer [Std.]	vorgesehener Beginn		vorgesehenes Ende		Sperrung / Wirkung		OI aus [SG / fr. Strecke]	GWB / GWB v, Ggl Zs 8, Ggl Befehl, FZmst / FZmst X, Tsp, Strsp, Bstg, HV-Fübrg., aufgeh. Signalabh., Dienstruhe		Vzul / VLa	Bau-LÜ mit Einschränkung des Lichtraums im Betriebsgleis (Großmaschine) (ja / nein, Art)				
							Sig W km Lf2 Spitze Grz				bis Betriebsstelle	Sig W km Lf2 Spitze Grz	Datum	Zeit	Datum	Zeit		durchgehend schichtweise in Zugpausen	Wochentag(e)						
6	1536617 1536623	KM-2		1210	Gleissperr	Bf Itzehoe	Sig 66P4 Sig 66P5	Gleis 4 Gleis 5	Sig 66N4 Sig 66R5	Einbau Isolator in VI SG 4	6h	Fr. 08.01.27	22:50	Sa. 09.01.27	4:50			SG 704, SG 718				nicht Verfügbarkeit der Bahnsteigkante			
7	1536702 1549746 1739857	KM-2		1210	Gleissperr	Bf Itzehoe	Sig 66P2 Sig 66ZS3	Gleis 2 Gleis 3	Sig 66N2 Sig 66FF	Stellen Mast I2 , I4, Montage und Anschluss Schalter 703,713 Ausbau Trennerbrücken L703, L713	2x 8h	Sa. 09.01.27	21:00	Mo. 11.01.27	4:50			SG 7, SG 703, SG 713, SG 3				nicht Verfügbarkeit der Bahnsteigkante			
8	1549705 1549754 1741189	KM-2		1210	Gleissperr	Bf Itzehoe	Sig 66P2 Sig 66ZS3	Gleis 2 Gleis 3	Sig 66N2 Sig 66FF	Einbau Isolator in VI SG 3, Einbau Trenner an Mast I 2,I 4,	6h	Mo. 11.01.27	23:00	Di. 12.01.27	5:00			SG 7, SG 703, SG 713, SG 3				nicht Verfügbarkeit der Bahnsteigkante			
9	1534636 1739861	KM-2		1210	Gleissperr	Bf Itzehoe	Sig 66P2	Gleis 2	Sig 66N2	Gleis 2' Schienengebundene Anlieferung der Fundamente BStg Gleis 2 Längsträger, Querträger und Stützen (ca. 10 Fundamente +3 Signalfundamente je Bahnsteig)	2x 6h	Di. 12.01.27	23:00	Do. 14.01.27	5:00			SG 7							
10	1534819	KM-2		1210	Gleissperr	Bf Itzehoe	Sig 663Y	Gleis 3	Sig 66N3	Gleis 3' Schienengebundene Anlieferung der Fundamente BStg Gleis 3 Längsträger, Querträger und Stützen (ca. 10 Fundamente +3 Signalfundamente je Bahnsteig)	2x 6h	Do. 14.01.27	23:00	Sa. 16.01.27	5:00			SG 703							
										zwischen den Arbeiten müssen mind. 6 Wochen zur Montage und Verkabelung des Provisoriums liegen											zur Info				
11	1534835	KM-2		1210	Gleissperr	Bf Itzehoe	Sig 66P2	Gleis 2	Sig 66N2	Gleis 2 Abnahme Provisorium(LST, TK, 50 HZ)	2x 6h	Sa. 27.02.27	5:00	So. 28.03.27	11:00										

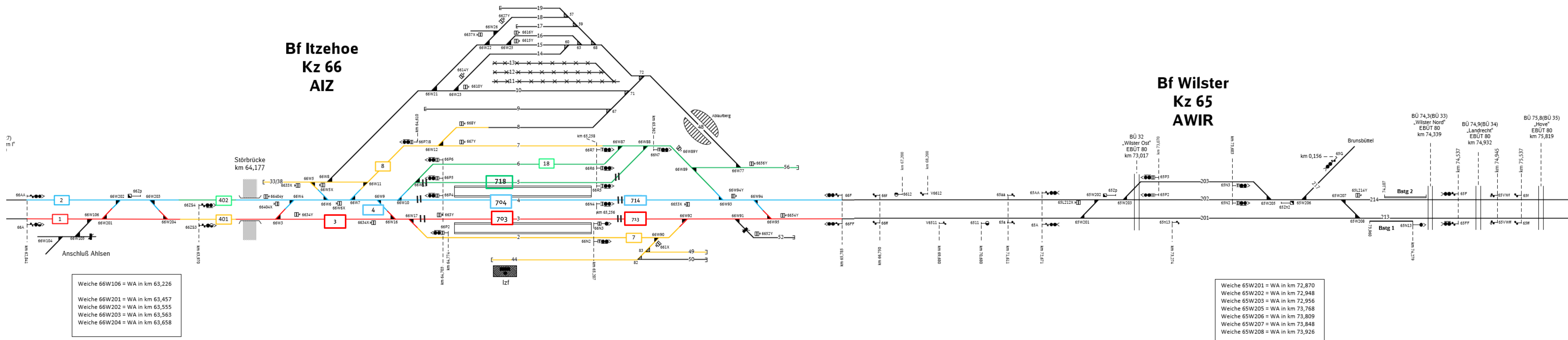
Richtlinie													Baubetriebsplanung, Betra und La												
Betrieb und Bau koordinieren													406.1103V03												
Anmeldung zur Integrierten Bündelung, zum Baukapazitätsmanagement und Baubetriebsmanagement																									
Gleissperrungen -- Logistikgleise -- Ausschaltung Oberleitung -- Langsamfahrstellen -- Änderungen / Abmeldungen																							Hinweis zum Einfügen neuer Zeilen		
Anmeldung einer Baumaßnahme zur Integrierten Bündelung, zum Baukapazitätsmanagement und Baubetriebsmanagement																									
Ifd. Nr.	Änderung [ja]	Infrastrukturmaßnahme aus IB / BK		Baubedingte Infrastruktureinschränkungen, Art und Umfang der Arbeiten														Vorschlag zur Betriebsweise		Geschwindigkeits- und Lichtraum-beschränkungen		Bemerkungen			
		MN aus: SKM MKM KM-2 KM-1 KKM	Maßnahmenart BBPL (A/B) Bündel-ID	VzG-Str. Nr.	Gleissperr OI aus La	von / in Betriebsstelle	von Sig W km Lf2 Spitze Grz	bis bis Betriebsstelle	bis Sig W km Lf2 Spitze Grz	Art und Umfang der Arbeiten Oberleitungsarbeiten Angaben zur La	erford. Zeit Dauer [Std.]	vorgesehener Beginn		vorgesehenes Ende		Sperrung / Wirkung		OI aus [SG / fr. Strecke]	GWB / GWB v, Ggl Zs 8, Ggl Befehl, FZmst / FZmst X, Tsp, Strsp, Bstg, HV-Führg., aufgeh. Signalabh., Dienstruhe		Vzul / VLa		Bau-LÜ mit Einschränkung des Lichtraums im Betriebsgleis (Großmaschine) (ja / nein, Art)		
												Datum	Zeit	Datum	Zeit	durchgehend schichtweise in Zugpausen	Wochentag(e)								
12	1535005	KM-2		1210	Gleissperr	Bf Itzehoe	Sig 663y	Gleis 3	Sig 66N3	Gleis 3 Abnahme Provisorium(LST, TK, 50 HZ)	2x 6h	Mo. 01.03.27	5:00	Di. 02.03.27	11:00										
13	1535012	KM-2		1210	Gleissperr	Bf Itzehoe	Sig 66P4	Gleis 4	Sig 66N4	Gleis 4' Schienengebundene Anlieferung der Fundamente BStg Gleis 4 Längsträger, Querträger und Stützen (ca. 10 Fundamente +3 Signalfundamente je Bahnsteig)	2x 6h	Mi. 03.03.27	23:00	Fr. 05.03.27	5:00			SG 704							
14	1535076	KM-2		1210	Gleissperr	Bf Itzehoe	Sig 66P5	Gleis 5	Sig 66R5	Gleis 5 Schienengebundene Anlieferung der Fundamente BStg Gleis 5 Längsträger, Querträger und Stützen (ca. 10 Fundamente +3 Signalfundamente je Bahnsteig)	2x 6h	Fr. 05.03.27	23:00	So. 07.03.27	5:00			SG 718							
										zwischen den Arbeiten müssen mind. 6 Wochen zur Montage und Verkabelung des Provisoriums liegen												zur Info			
15	1535156	KM-2		1210	Gleissperr	Bf Itzehoe	Sig 66P4	Gleis 4	Sig 66N4	Gleis 4 Abnahme Provisorium(LST, TK, 50 HZ)	2x 6h	Sa. 17.04.27	5:00	So. 18.04.27	11:00										
15a	1535161	KM-2		1210	Gleissperr	Bf Itzehoe	Sig 66P5	Gleis 5	Sig 66R5	Gleis 5 Abnahme Provisorium(LST, TK, 50 HZ)	2x 6h	Mo. 19.04.27	5:00	Di. 20.04.27	11:00										
										vorbereitende OLA Arbeiten															

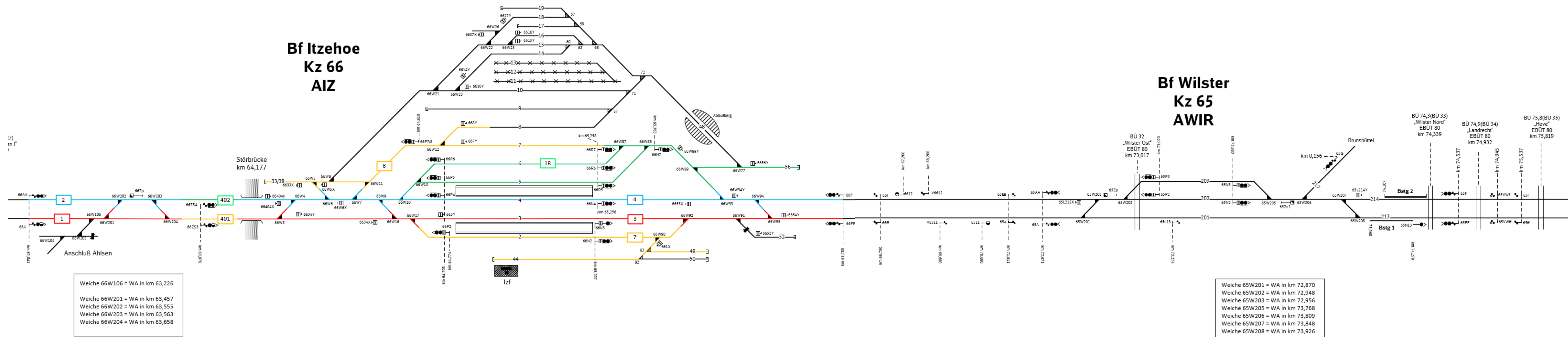
Richtlinie													Baubetriebsplanung, Beta und La												
Bahnbetrieb													Betrieb und Bau koordinieren												
Anmeldung zur Integrierten Bündelung, zum Baukapazitätsmanagement und Baubetriebsmanagement													406.1103V03												
Gleissperrungen -- Logistikgleise -- Ausschaltung Oberleitung -- Langsamfahrstellen -- Änderungen / Abmeldungen																					Hinweis zum Einfügen neuer Zeilen				
Anmeldung einer Baumaßnahme zur Integrierten Bündelung, zum Baukapazitätsmanagement und Baubetriebsmanagement																									
Ifd. Nr.	Änderung [ja]	Infrastrukturmaßnahme aus IB / BK		Baubedingte Infrastruktureinschränkungen, Art und Umfang der Arbeiten														Vorschlag zur Betriebsweise		Geschwindigkeits- und Lichtraum-beschränkungen		Bemerkungen			
		MN aus: SKM MKM KM-2 KM-1 KKM	Maßnahmenart BBPL (A/B) Bündel-ID	VzG-Str. Nr.	Gleissperr OI aus La	von / in Betriebsstelle	von	bis	Art und Umfang der Arbeiten Oberleitungsarbeiten Angaben zur La	erford. Zeit Dauer [Std.]	vorgesehener Beginn		vorgesehenes Ende		Sperrung / Wirkung		OI aus [SG / fr. Strecke]	GWB / GWB v, Ggl Zs 8, Ggl Befehl, FZmst / FZmst X, Tsp, Strsp, Bstg, HV-Fübrg., aufgeh. Signalabh., Dienstruhe		Vzul / VLa	Bau-LÜ mit Einschränkung des Lichtraums im Betriebsgleis (Großmaschine) (ja / nein, Art)				
							Sig W km Lf2 Spitze Grz				Sig W km Lf2 Spitze Grz	Datum	Zeit	Datum	Zeit	durchgehend schichtweise in Zugpausen		Wochentag(e)							
LO 0	1753928	KM-2		1210	Logistik	Bf Itzehoe	Gleisabschluss	Gl. 9	Grz Weiche 67	Logistikgleis 9 Abstellen von FZ und Materialien	2570h	Di. 20.04.27	19:00	Do. 05.08.27	21:00	durchgehend									
LO 0	1753797	KM-2		1210	Logistik	Bf Itzehoe	Grz Weiche 72	Gl. 48	Grz Weiche 66W77	Logistikgleis 48	108x 2h	Di. 20.04.27	19:00	Do. 05.08.27	21:00	schichtweise									
16	1549767 1550030 1739868	KM-2		1210	Gleissperr	Bf Itzehoe	Sig 66P2 Sig 6634x	Gleis 2 Gleis 3	Sig 66N2 Weiche 92	Gleis 2 'Rückbau Bahnsteigdach 2/3	12x 8h	So. 21.04.24	21:00	Mo. 03.05.27	4:50		SG 7,SG 703				nicht Verfügbarkeit der Bahnsteigkante				
17	1549866 1549988	KM-2		1210	Gleissperr	Bf Itzehoe	Sig 66P4 Sig 66P5	Gleis 4 Gleis 5	Sig 66N4 Sig 66R5	Gleis 4 'Rückbau Bahnsteigdach 4/5	12x 8h	Mo. 03.05.27	21:00	Sa. 15.05.27	4:50		SG 704, SG 718				nicht Verfügbarkeit der Bahnsteigkante				
18	1550012 1550031 1739869	KM-2		1210	Gleissperr	Bf Itzehoe	Sig 66P2 Sig 6634x	Gleis 2 Gleis 3	Sig 66N2 Weiche 92	Neubau Gründung Bahnsteigdach Gleis 2/3 Teilabbruch Pflasterbelag, Bodenaushub für Fundamente, Rückbau Bestandsfundamente, Rückbau oberer Bereich Treppenwange, Verdichten der Gründungssohle und Einbau Bodenverbesserungsschicht, Einabu Fertigteilverbindung, Herstellung Auflagerung auf Treppenwange, Hinterfüllung, wiedereinbau Pflaster	10x 8h	Sa. 15.05.27	21:00	Fr. 28.05.27	4:50		SG 703, SG 7				nicht Verfügbarkeit der Bahnsteigkante				

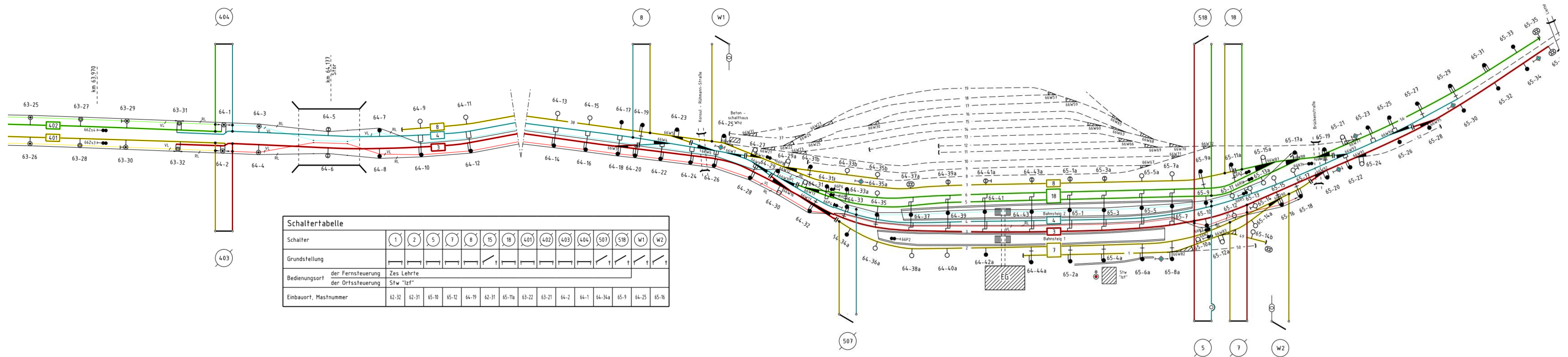
Richtlinie													Baubetriebsplanung, Betra und La												
Betrieb und Bau koordinieren													406.1103V03												
Anmeldung zur Integrierten Bündelung, zum Baukapazitätsmanagement und Baubetriebsmanagement																									
Gleissperrungen -- Logistikgleise -- Ausschaltung Oberleitung -- Langsamfahrstellen -- Änderungen / Abmeldungen																							Hinweis zum Einfügen neuer Zeilen		
Anmeldung einer Baumaßnahme zur Integrierten Bündelung, zum Baukapazitätsmanagement und Baubetriebsmanagement																									
Ifd. Nr.	Änderung [ja]	Infrastrukturmaßnahme aus IB / BK		Baubedingte Infrastruktureinschränkungen, Art und Umfang der Arbeiten														Vorschlag zur Betriebsweise		Geschwindigkeits- und Lichtraum-beschränkungen		Bemerkungen			
		MN aus: SKM MKM KM-2 KM-1 KKM	Maßnahmenart BBPL (A/B) Bündel-ID	VzG-Str. Nr.	Gleissperr OI aus La	von / in Betriebsstelle	von Sig W km Lf2 Spitze Grz	bis bis Betriebsstelle	bis Sig W km Lf2 Spitze Grz	Art und Umfang der Arbeiten Oberleitungsarbeiten Angaben zur La	erford. Zeit Dauer [Std.]	vorgesehener Beginn		vorgesehenes Ende		Sperrung / Wirkung		OI aus [SG / fr. Strecke]	GWB / GWB v, Ggl Zs 8, Ggl Befehl, FZmst / FZmst X, Tsp, Strsp, Bstg, HV-Führg., aufgeh. Signalabh., Dienstruhe	Vzul / VLa	Bau-LÜ mit Einschränkung des Lichtraums im Betriebsgleis (Großmaschine) (ja / nein, Art)				
												Datum	Zeit	Datum	Zeit	durchgehend schichtweise in Zugpausen	Wochentag(e)								
19 O	1550035 1550090	KM-2		1210	Gleissperr	Bf Itzehoe	Sig 66P4 Sig 66P5	Gleis 4 Gleis 5	Sig 66N4 Sig 66R5	Neubau Gründung Bahnsteigdach Gleis 4/5 Teilabbruch Pflasterbelag, Bodenaushub für Fundamente, Rückbau Bestandsfundamente, Rückbau oberer Bereich Treppenwange, Verdichten der Gründungssohle und Einbau Bodenverbesserungsschicht, Einabu Fertigteilverbindung, Herstellung Auflagerung auf Treppenwange, Hinterfüllung, wiedereinbau Pflaster	13x 8h	Fr. 28.05.27	21:00	Do. 10.06.27	4:50			SG 704, SG 718				nicht Verfügbarkeit der Bahnsteigkante			
20	1550095 1550136 1740094	KM-2		1210	Gleissperr	Bf Itzehoe	Sig 66P2 Sig 6634x	Gleis 2 Gleis 3	Sig 66N2 Weiche 92	Neubau Bahnsteigdach Gl. 2 Montage Doppelstütze einschl. Riegel, Montage Rinnenträger, Montage Kragarme + Dachelemente Gleis 2, Herstellung Dacheindeckung Gleis 2, Montage Beleuchtung, Kautsprecher,Uhr,DAS Signale an Gl. 2, Montage EW-Rinne + Gitterrostrahmen	14x 8h	Do. 10.06.27	21:00	24.06.027	4:50			SG 703, SG 7				nicht Verfügbarkeit der Bahnsteigkante			
21	1550148 1550152 1740104	KM-2		1210	Gleissperr	Bf Itzehoe	Sig 66P2 Sig 6634x	Gleis 2 Gleis 3	Sig 66N2 Weiche 92	Neubau Bahnsteigdach Gl. 3 Montage Doppelstütze einschl. Riegel, Montage Rinnenträger, Montage Kragarme + Dachelemente Gleis 2, Herstellung Dacheindeckung Gleis 2, Montage Beleuchtung, Kautsprecher,Uhr,DSA, Signale an Gl. 2, Montage EW-Rinne + Gitterrostrahmen	13x 8h	Do. 24.06.27	21:00	Mi. 07.07.27	4:50			SG 703, SG 7				nicht Verfügbarkeit der Bahnsteigkante			
22	1550194 1550234	KM-2		1210	Gleissperr	Bf Itzehoe	Sig 66P4 Sig 66P5	Gleis 4 Gleis 5	Sig 66N4 Sig 66R5	Neubau Bahnsteigdach Gl. 4 Montage Doppelstütze einschl.. Riegel , Montage Rinnenträger, Montage Kragarme + Dachelemente Gl.4, Herstellung Dacheindeckung Gl.4, Montage Beleuchtung, Kautsprecher,Uhr,DSA, Signale an Gl. 4, Montage EW-Rinne + Gitterrostrahmen	14x 8h	Mi. 07.07.27	21:00	Mi. 21.07.27	4:50			SG 704, SG 718				nicht Verfügbarkeit der Bahnsteigkante			

Richtlinie													Baubetriebsplanung, Betra und La												
Bahnbetrieb													406.1103V03												
Betrieb und Bau koordinieren																									
Anmeldung zur Integrierten Bündelung, zum Baukapazitätsmanagement und Baubetriebsmanagement																									
Gleissperrungen -- Logistikgleise -- Ausschaltung Oberleitung -- Langsamfahrstellen -- Änderungen / Abmeldungen																				Hinweis zum Einfügen neuer Zeilen					
Anmeldung einer Baumaßnahme zur Integrierten Bündelung, zum Baukapazitätsmanagement und Baubetriebsmanagement																									
Ifd. Nr.	Änderung [ja]	Infrastrukturmaßnahme aus IB / BK		Baubedingte Infrastruktureinschränkungen, Art und Umfang der Arbeiten														Vorschlag zur Betriebsweise		Geschwindigkeits- und Lichtraum-beschränkungen		Bemerkungen			
		MN aus: SKM MKM KM-2 KM-1 KKM	Maßnahmenart BBPL (A/B) Bündel-ID	VzG-Str. Nr.	Gleissperr OI aus La	von / in Betriebsstelle	von	bis	Art und Umfang der Arbeiten Oberleitungsarbeiten Angaben zur La	erford. Zeit Dauer [Std.]	vorgesehener Beginn		vorgesehenes Ende		Sperrung / Wirkung		OI aus [SG / fr. Strecke]	GWB / GWB v, Ggl Zs 8, Ggl Befehl, FZmst / FZmst X, Tsp, Strsp, Bstg, HV-Fühhrg., aufgeh. Signalabh., Dienstruhe		Vzul / VLa	Bau-LÜ mit Einschränkung des Lichtraums im Betriebsgleis (Großmaschine) (ja / nein, Art)				
		Sig W km Lf2 Spitze Grz	Sig W km Lf2 Spitze Grz				Datum				Zeit	Datum	Zeit	durchgehend schichtweise in Zugpausen	Wochentag(e)										
23	1550235 1550241	KM-2		1210	Gleissperr	Bf Itzehoe	Sig 66P4 Sig 66P5	Gleis 4 Gleis 5	Sig 66N4 Sig 66R5	Neubau Bahnsteigdach Gl. 5 Montage Doppelstütze einschl.. Riegel , Montage Rinnenträger, Montage Kragarme + Dachelemente Gl.5, Herstellung Dacheindeckung Gl.5, Montage Beleuchtung, Kautsprecher,Uhr,DSA, Signale an Gl. 5, Montage EW-Rinne + Gitterrostrahmen	14x 8h	Mi. 21.07.27	21:00	Mi. 04.08.27	4:50			SG 704, SG 718				nicht Verfügbarkeit der Bahnsteigkante			
24a	1710609 1710631 1740112	KM-2		1210	Gleissperr	Bf Itzehoe	Sig 66P4 Sig 66P5	Gleis 4 Gleis 5	Sig 66N4 Sig 66R5	abschließende OLA Arbeiten: Ausbau Schalter 717,7418, Ausbau Trenner I5, I6, Rückbau Mast I5, I6, einschließlich Abnahme Bstg.	2x 8h	Do. 05.08.27	21:00	Sa. 07.08.27	4:50			SG 18, SG 718, SG 4, SG 704, SG714				nicht Verfügbarkeit der Bahnsteigkante mind. 3 Tage nach SPP 23			
24	1550344 1554750 1740133	KM-2		1210	Gleissperr	Bf Itzehoe	Sig 66P4 Sig 66P5	Gleis 4 Gleis 5	Sig 66N4 Sig 66R5	abschließende OLA Arbeiten: Ausbau Schalter 704,714 Ausbau Isolator in SG 4, Ausbau Trenner I2, I4, Rückbau Mast I1, I3, einschließlich Abnahme Bstg.	2x 8h	Sa. 07.08.27	21:00	Mo. 09.08.27	4:50			SG 4, SG 704, SG714, SG 18				nicht Verfügbarkeit der Bahnsteigkante mind. 3 Tage nach SPP 23			
25	1550383 1554752 1740162	KM-2		1210	Gleissperr	Bf Itzehoe	Sig 66P2 Sig 66ZS3	Gleis 2 Gleis 3	Sig 66N2 Sig 66FF	abschließende OLA Arbeiten: Ausbau Schalter 703,713 Ausbau Isolator in SG 3, Ausbau Trenner I2, I4, Rückbau Mast I2, I4, einschließlich Abnahme Bstg.	2x 8h	Mo. 09.08.27	21:00	Mi. 11.08.27	4:50			SG 3, SG 703, SG713, SG 7				nicht Verfügbarkeit der Bahnsteigkante mind. 3 Tage nach SPP 21			
26	1550396 1740183	KM-2		1210	Gleissperr	Bf Itzehoe	Sig 66Zs4	Gleis 4	Sig 66N4	Fahrdrahttausch Gl. 4	9 h	Sa. 14.08.27	21:20	So. 15.08.27	6:20			SG 4							
27	1550408 1740194	KM-2		1210	Gleissperr	Bf Itzehoe	Sig 66 P4	Gl.4 Gl.56	Sig 66F	Fahrdrahttausch Gl. 4 Sperrung Gl.56	7 h	So. 15.08.27	22:00	Mo. 16.08.27	4:50			SG 4							
28	1550425 1740204	KM-2		1210	Gleissperr	Bf Itzehoe	Sig 66ZS3	Gleis 3	Sig 66N3	Fahrdrahttausch Gl. 3	9 h	Mo. 16.08.27	20:00	Di. 17.08.27	4:50			SG 3							
29	1550421 1740220	KM-2		1210	Gleissperr	Bf Itzehoe	Sig 663 Y	Gleis 3	Sig 66FF	Fahrdrahttausch Gl. 3	7 h	Di. 17.08.27	22:00	Mi. 18.08.27	5:00			SG 3, SG 7							

Richtlinie																						
Bahnbetrieb													Baubetriebsplanung, Betra und La									
Betrieb und Bau koordinieren													406.1103V03									
Anmeldung zur Integrierten Bündelung, zum Baukapazitätsmanagement und Baubetriebsmanagement																						
Gleissperrungen -- Logistikgleise -- Ausschaltung Oberleitung -- Langsamfahrstellen -- Änderungen / Abmeldungen																				Hinweis zum Einfügen neuer Zeilen		
Anmeldung einer Baumaßnahme zur Integrierten Bündelung, zum Baukapazitätsmanagement und Baubetriebsmanagement																						
Ifd. Nr.	Änderung [ja]	Infrastrukturmaßnahme aus IB / BK		Baubedingte Infrastruktureinschränkungen, Art und Umfang der Arbeiten														Vorschlag zur Betriebsweise		Geschwindigkeits- und Lichtraum-beschränkungen		Bemerkungen
		MN aus: SKM MKM KM-2 KM-1 KKM	Maßnahmenart BBPL (A/B) Bündel-ID	VzG-Str. Nr.	Gleissperr OI aus La	von / in Betriebsstelle	von	bis	Art und Umfang der Arbeiten Oberleitungsarbeiten Angaben zur La	erford. Zeit Dauer [Std.]	vorgesehener Beginn		vorgesehenes Ende		Sperrung / Wirkung		OI aus [SG / fr. Strecke]	GWB / GWB v, Ggl Zs 8, Ggl Befehl, FZmst / FZmst X, Tsp, Strsp, Bstg, HV-Führg., aufgeh. Signalabh., Dienstruhe		Vzul / VLa	Bau-LÜ mit Einschränkung des Lichtraums im Betriebsgleis (Großmaschine) (ja / nein, Art)	
		Sig W km Lf2 Spitze Grz	bis Betriebsstelle				Sig W km Lf2 Spitze Grz				Datum	Zeit	Datum	Zeit	durchgehend schichtweise in Zugpausen	Wochentag(e)						
30	1710750 1740245	KM-2		1210	Gleissperr	Bf Itzehoe	66P5 66P6	GI.5 GI. 6	66N7	Fahrdrahttausch GI. 5/GI.56	7 h	Mi. 18.08.27	22:00	Do. 19.08.27	5:00			SG 18				
Sonstige Einschränkungen																						
(Hinweis: "Sonstige Einschränkungen" sind gemäß Richtlinie 406 keine Betriebsweisen. Sie sind aber für die örtliche Abwicklung des Betriebs von Wichtigkeit. Dazu zählen beispielsweise: nicht nutzbare Rangierwege für Zugpersonal. Dauer der Sperrung von Bahnübergängen, nicht nutzbare Tankstellen und Elektranten etc. (Diese Einschränkungen bitte in dieses Feld in Freitextform eintragen)																						







Schaltertabelle															
Schalter	1	2	5	7	8	15	18	401	402	403	404	507	518	W1	W2
Grundstellung															
Bedienungsort	der Fernsteuerung														
der Ortssteuerung	Zes Lehrle														
Einbauort, Mastnummer	62-32	62-31	65-10	65-12	64-19	62-31	65-11a	63-22	63-21	64-2	64-1	64-34a	65-9	64-25	65-16

